



Oslo

Hvordan holde kontakt med kulturskolen og din lærer?

Introduksjon til bruk av SpeedAdmin

SpeedAdmin

SpeedAdmin er et administrativt verktøy for kulturskolen. Dette er også et verktøy foresatte og elever kan bruke for å få informasjon og være i kontakt med skolen og sin lærer.

Brukertilgang med brukernavn og passord blir sendt ut på mail når du søker plass i kulturskolen, men alle registrerte elever vil også kunne bruke MinID for å logge seg inn.

I denne brukerveiledningen vil vi vise hvordan du logger deg på via appen som er utviklet av SpeedAdmin.



I SpeedAdmin kan du:

- ▶ Sjekke leksene dine i kulturskolen
- ▶ Ha kontakt med læreren din
- ▶ Se når du har time og arrangementer
- ▶ Melde deg på og av fag
- ▶ Endre kontaktinformasjon


...og mye, mye mer!



Slik går du frem...

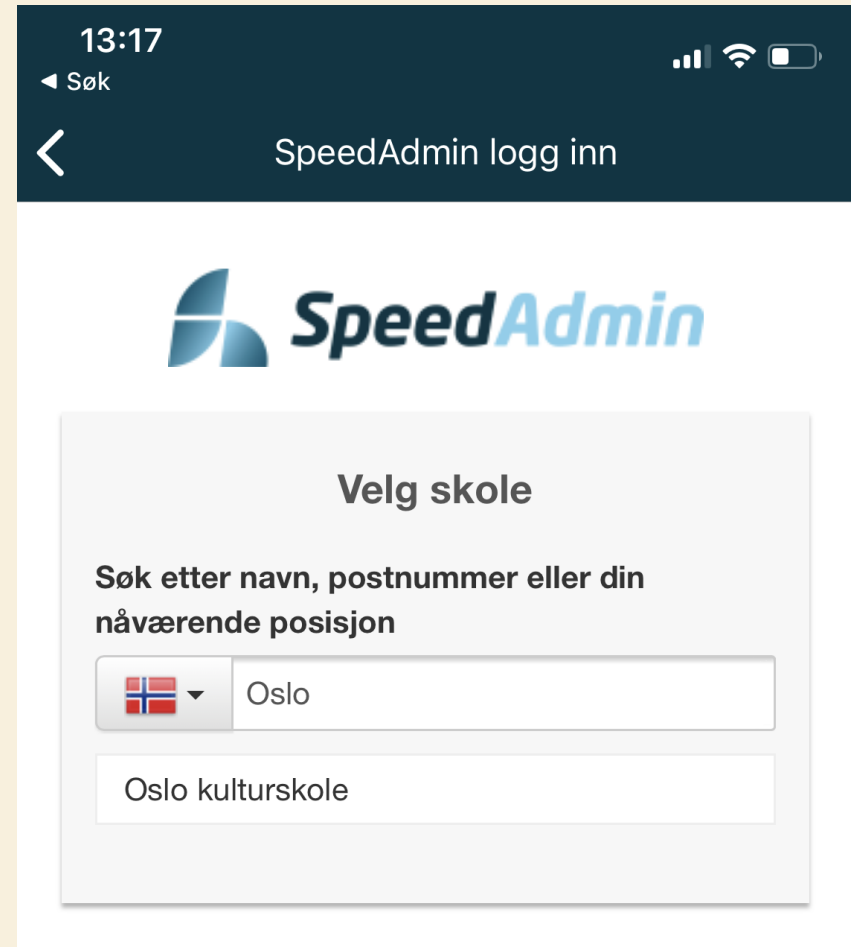
1: Gå inn på speedadmin.dk eller last ned appen

Appen kan lastes ned fra Android-telefon, iPhone og nettbrett.




2: Velg skole

På listen over skoler, velg Oslo kulturskole.




13:17
◀ Søk

SpeedAdmin logg inn



Velg skole

Søk etter navn, postnummer eller din nåværende posisjon

 Oslo


Oslo kulturskole

3: Logg inn


Bruk tilsendt brukernavn og passord.
Etter at du har logget deg inn første gang
kan du også benytte BankID for innlogging.

13:17
◀ Søk

SpeedAdmin logg inn

 Oslo

Oslo kulturskole
Logg inn med


ID Porten
Foresatte bruker BankID

— Foresatt logg inn over, elev/ansatt under

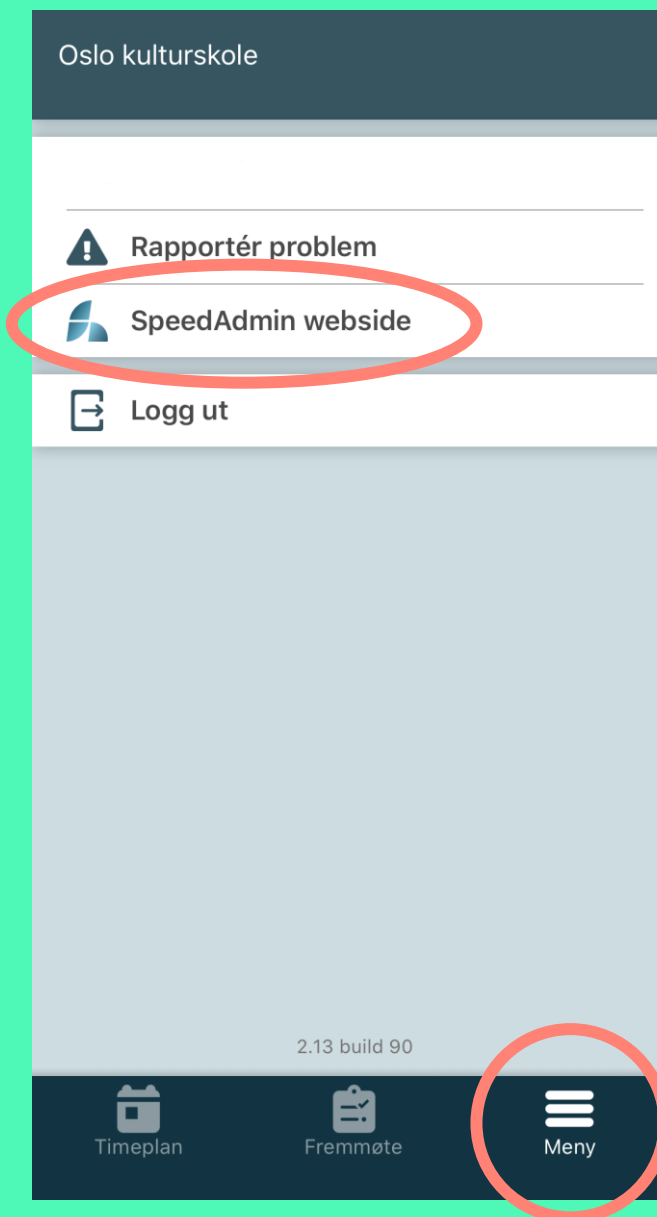
Brukernavn

Passord

Logg inn

[Glemt passord ?](#)

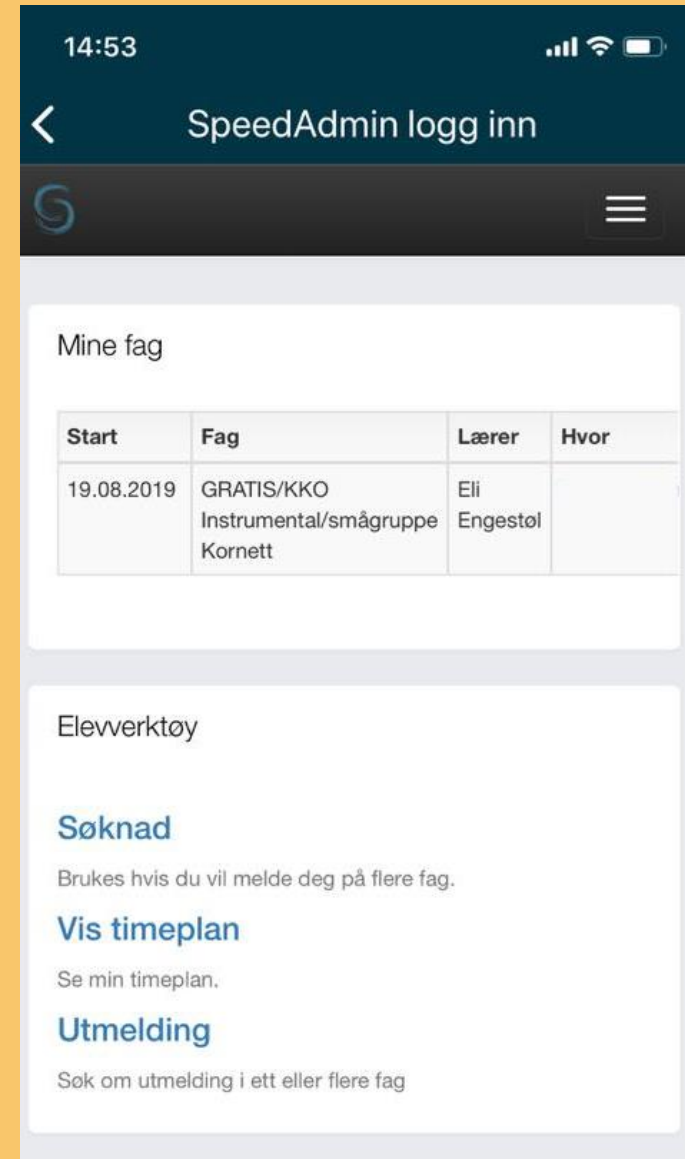
Dersom du benytter app-versjonen kan du skaffe tilgang på flere funksjoner ved å endre til desktop-versjonen. Dette gjør du ved å klikke på menyvelgeren nederst til høyre, og deretter velge «SpeedAdmin webside».



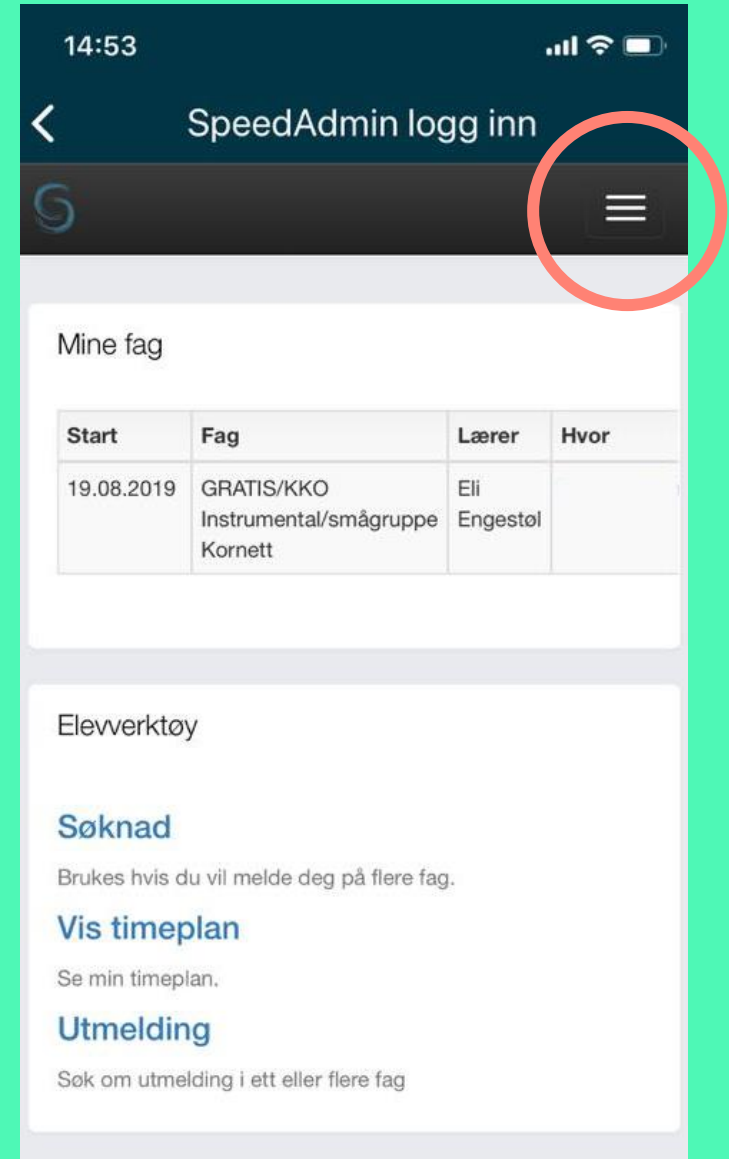
4: Utforsk

Når du har logget deg inn og skroller deg nedover på siden vil du få oversikt over:

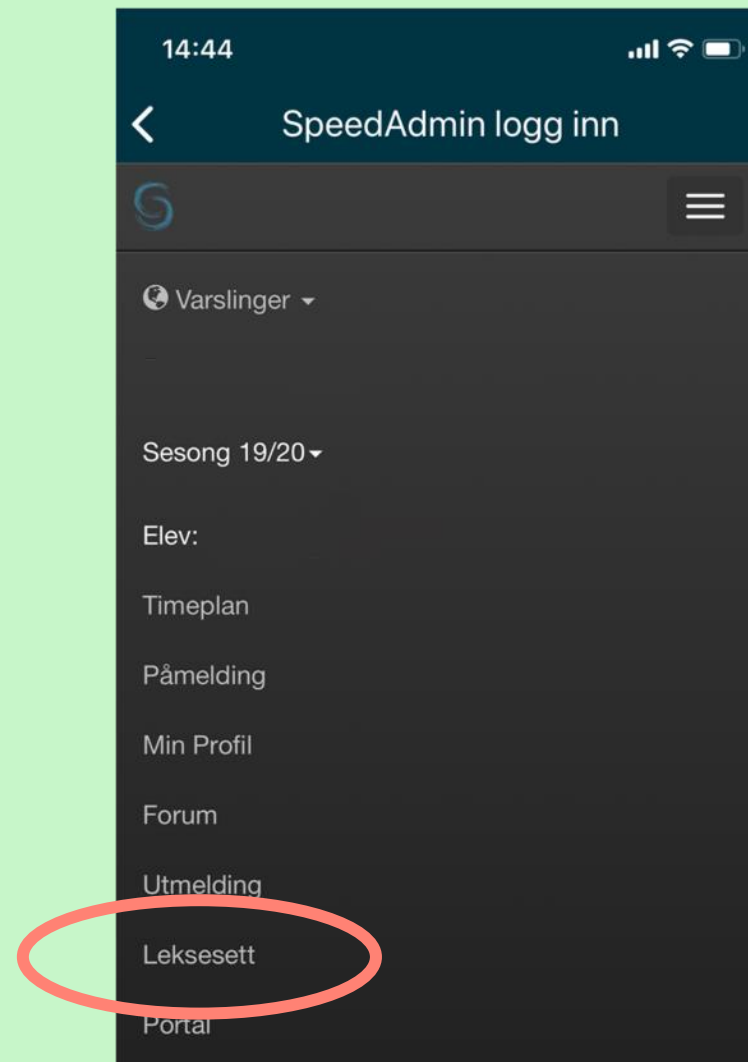
- Timeplan
- Din registrerte kontaktinformasjon
- Kontaktinformasjon til lærer
- Nyheter fra kulturskolen m.m.



Ved å klikke på menyvelgeren øverst til høyre vil du også få opp flere valg.



Blant disse valgene finner du blant annet «leksesett».
Dette er et verktøy for deling av oppgaver fra lærer til elev.



Under «leksesett» finner du oversikt over kommende undervisningstimer.

The screenshot shows a mobile application interface for 'SpeedAdmin logg inn'. At the top, the time is 14:10 and there are icons for signal strength, Wi-Fi, and battery. Below the header, there is a section titled 'Neste lektioner' with a help icon. A button labeled 'Vis alle fag' is positioned below the title. The content is organized by date, with two entries for 'Mandag 20.04.2020' and 'Mandag 27.04.2020'. Each entry lists the time '17:30 - 18:00' and the location 'Biblioteket', followed by the subject 'Kornett'.

14:10

SpeedAdmin logg inn

Neste lektioner ?

Vis alle fag

Mandag 20.04.2020

17:30 - 18:00 Biblioteket

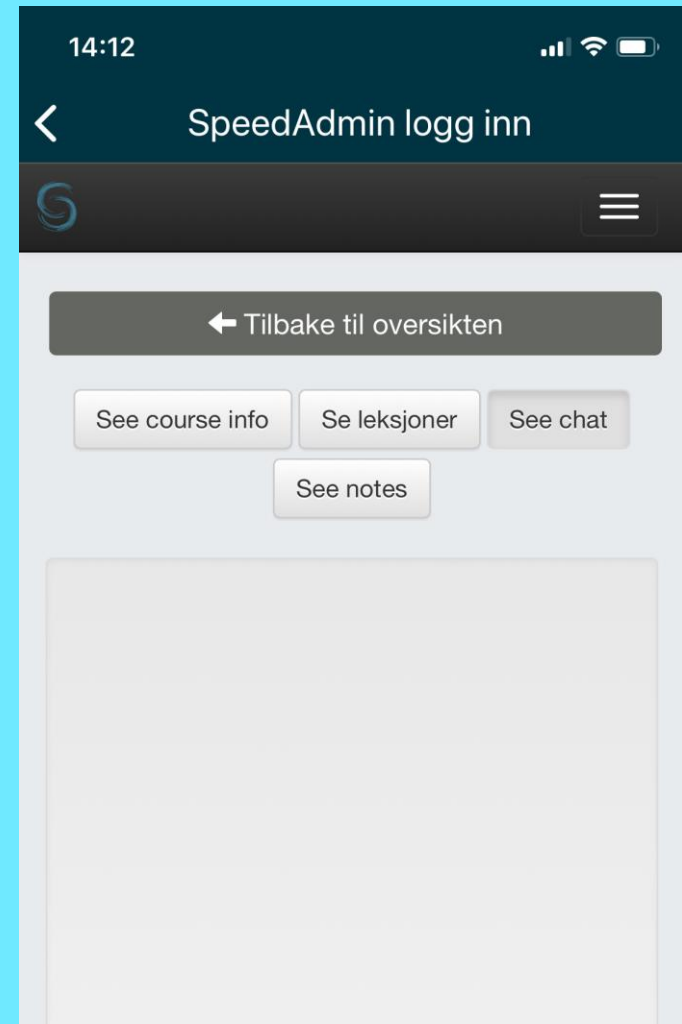
Kornett

Mandag 27.04.2020

17:30 - 18:00 Biblioteket

Kornett

Når du klikker på den aktuelle timen får du blant annet mulighet til å chatte eller dele notater med lærer.



Spørsmål? Kontakt oss i kulturskolen på:

Telefon: 22 05 77 70

E-post: kulturskolen@kul.oslo.kommune.no